



Delta Cover s.r.l.

Via Bergamo 1F - 26011 Casalbuttano ed Uniti (CR) - Italy

P.IVA 01263450197 Codice SDI: SUBM70N



+39 0374 361603



commerciale@deltacover.com



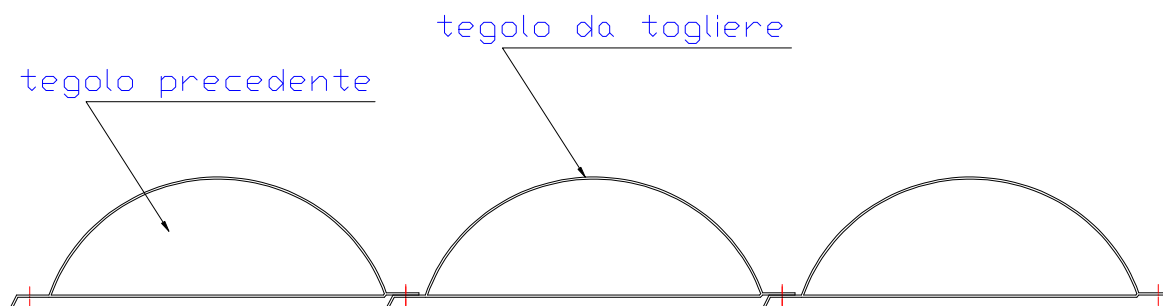
www.deltacover.com

PROCEDURA PER SMONTAGGIO DI UN SINGOLO ELEMENTO DI COPERTURA

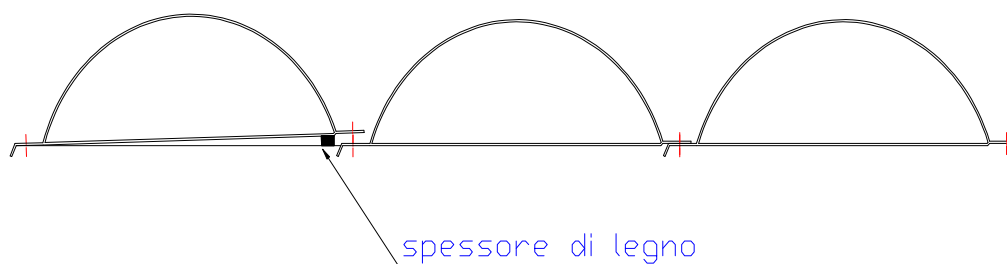
Le operazioni da compiere per lo smontaggio e rimontaggio singoli elementi di copertura è molto semplice e richiede l'intervento di una o due persone al massimo (dipende dalla lunghezza del tegolo) ed un mezzo di sollevamento idoneo.

Smontaggio:

Svitare la bulloneria presente su tutto il perimetro del tegolo da togliere e anche quella posta sui i lati corti del tegolo precedente che sovrappone (vedi figura).



Per mezzo di una leva sollevare leggermente il tegolo precedente ed interporre tra pannello e bordo vasca uno spessore di legno (5 cm) per facilitare l'estrazione del tegolo da togliere (vedi figura).





Delta Cover s.r.l.

Via Bergamo 1F - 26011 Casalbuttano ed Uniti (CR) - Italy

P.IVA 01263450197 Codice SDI: SUBM70N



+39 0374 361603

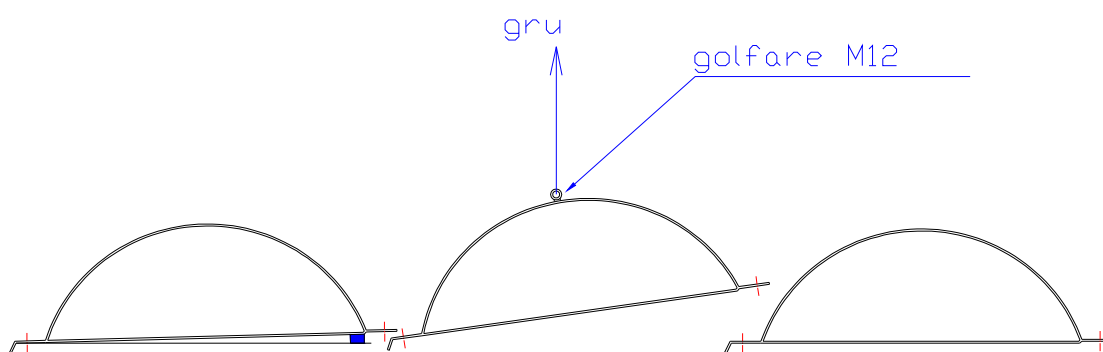


commerciale@deltacover.com



www.deltacover.com

Avvitare n. 2 golfari maschio M12 nei punti di sollevamento previsti sulla bombatura del tegolo e sollevare con mezzo di sollevamento o a mano se il peso dello stesso lo consente.



Per il rimontaggio procedere a ritroso con le operazioni appena descritte.

DELTA COVER S.r.l.